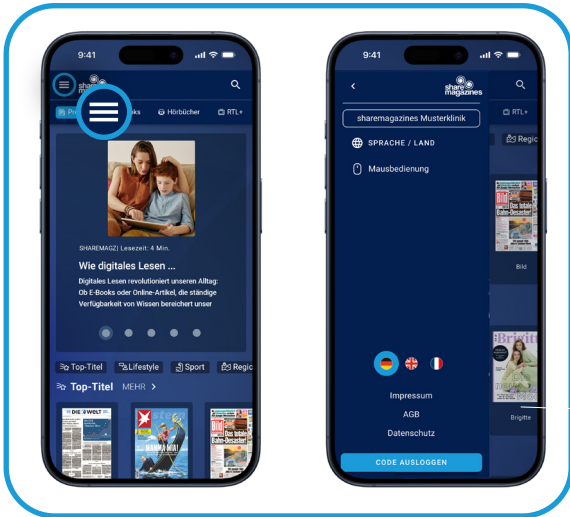
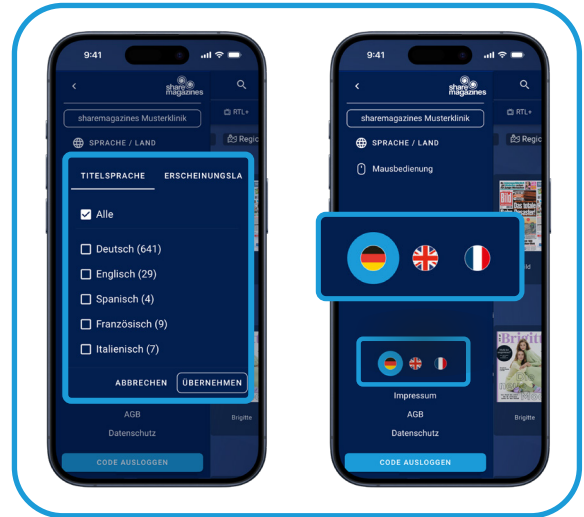


Presse - So funktioniert's



Tippen Sie auf die drei Striche, um in das Menü zu gelangen.



Im Menü können Sie die Titel- und die Anwendersprache anpassen.



Wählen Sie einen Titel. Sie können über die Vorschau Seiten überspringen und über  in die Artikelansicht gelangen.




In der Artikelansicht kommen Sie über  zurück in den jeweiligen Titel.



Während des Lesens können Sie zwischen einem hellen und dunklen Modus wählen. Tippen Sie A- und A+, um die Schriftgröße einzustellen.



Um ein Lesezeichen zu setzen, tippen Sie auf . Sobald Sie den Titel erneut aufrufen, werden Sie auf das Lesezeichen hingewiesen.

E-Books und Hörbücher - So funktioniert's



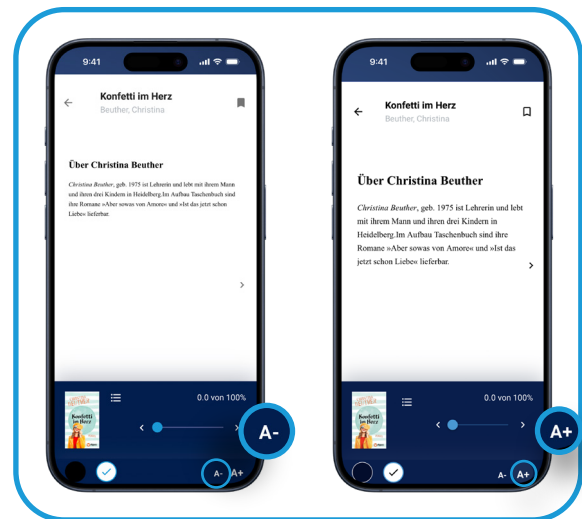
Lesen/Hören Sie darüber hinaus erstklassige **E-Books & Hörbücher**.



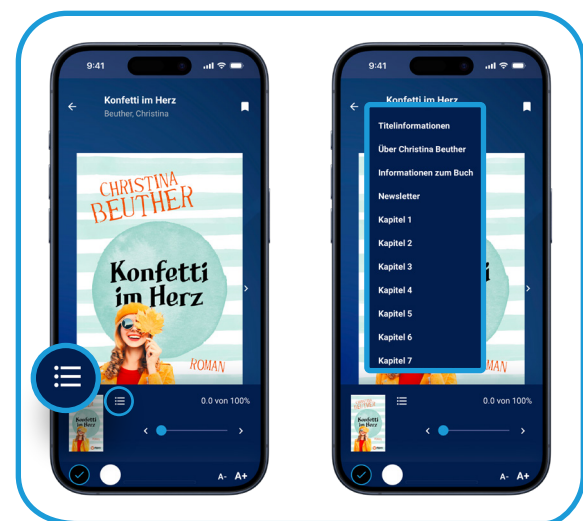
Tippen Sie auf ein **E-Book** und lesen Sie direkt los.



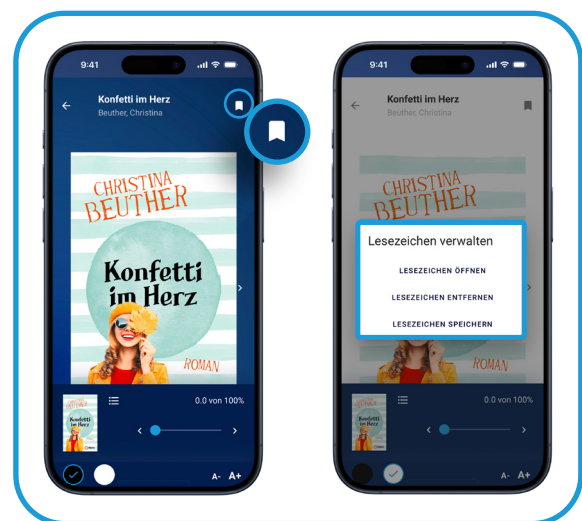
Während des Lesens können Sie zwischen einem **hellen** und **dunklen** Modus wählen.



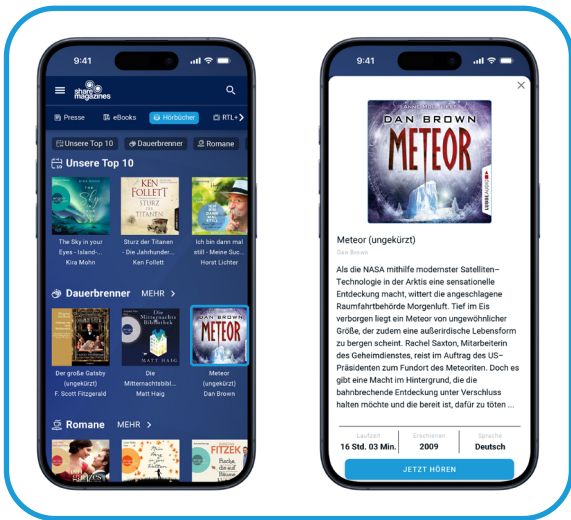
Tippen Sie auf **A-** oder **A+**, um die **Schriftgröße** einzustellen.



Wollen Sie ein bestimmtes **Kapitel** auswählen, tippen Sie auf .



Tippen Sie auf das **Leesezeichen**  und erhalten Sie folgende Optionen.



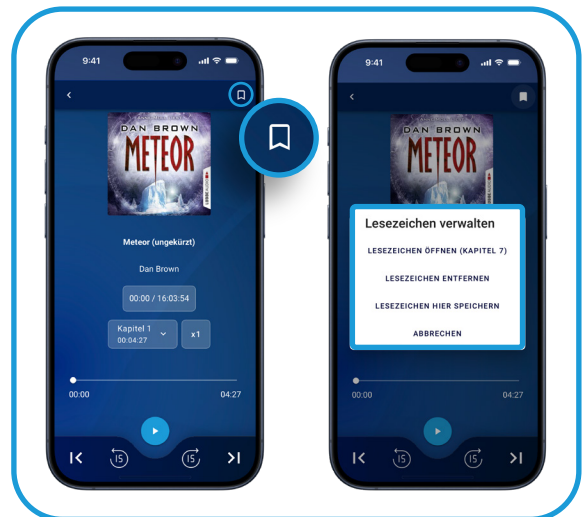
Tippen Sie auf ein **Hörbuch** und hören Sie direkt los.



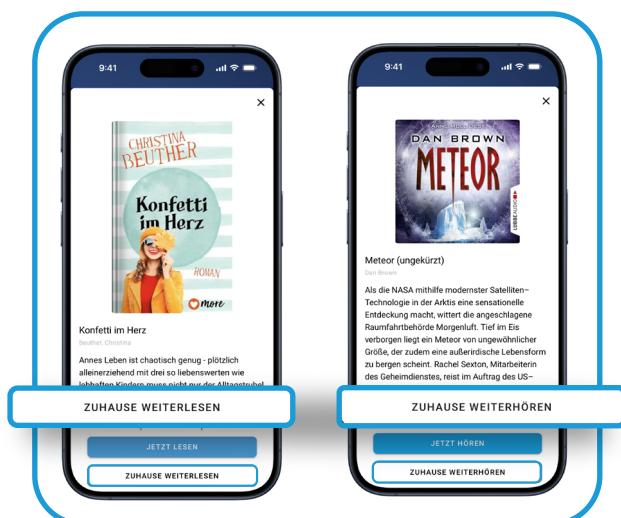
Um einzelne **Kapitel** in einem Hörbuch auszuwählen, tippen Sie auf **Kapitel 1**. Um ein Kapitel vor- oder zurückzugehen tippen Sie auf **<** oder **>**.



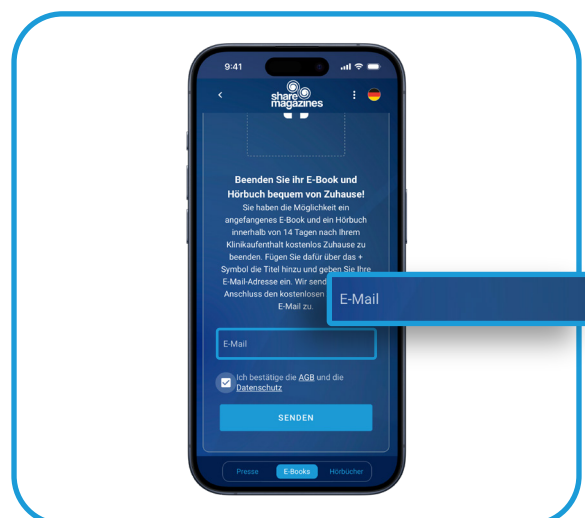
Wollen Sie die **Abspielgeschwindigkeit** ändern, tippen Sie auf **x1**. Spulen Sie mit **15** 15 Sekunden vor oder zurück.



Tippen Sie auf das **Lesezeichen** und erhalten Sie folgende Optionen.



Nehmen Sie ein **E-Book** und ein Hörbuch mit nach Hause.



Tragen Sie hier Ihre **E-Mail** Adresse ein und erhalten Sie Ihren persönlichen Zugang für Zuhause.